

D - 63

నిరంతర సమగ్ర మూల్యాంకనం  
సంగ్రహణాత్మక మదింపు - I - నవంబర్ 2022  
ద్వితీయ భాష - తెలుగు

తరగతి : 7)

(గరిష్ఠ మార్కులు:80)


(సమయం : 3.15 ని॥

విద్యార్థి పేరు:..... రోల్ నెంబరు:.....

- సూచనలు:
- 1) మొదటి 15 నిమిషాలు ప్రశ్నాపత్రం చదవాలి. అర్థం చేసుకొని, జవాబులు రాయాలి.
  - 2) ఉపాధ్యాయుల సహాయంతో దీనిలోని ప్రశ్నలను అర్థం చేసుకోవచ్చు.
  - 3) జవాబులు రాయడానికి 3 గంటల సమయం ఉపయోగించుకోవాలి.
  - 4) జవాబులన్నీ ఇదే ప్రశ్నాపత్రంలో రాయాలి.

\* \* \*

I. ధారాళంగా చదవడం-రాయడం. (30 మార్కులు)

అ) కింది బొమ్మను చూడండి. వక్కనున్న వదాలలో నరియైన వదానికి “  ”  
చుట్టండి. 5×1=5

1.



ముగ్గు పిచ్చుక అగ్గి

2.



గజ్జెలు తక్కెడ రగ్గు

3.



మిర్చి బొగ్గు చెట్టు

4.



గడ్డి ఉత్తరం లడ్డు

5.



కత్తి నత్త అత్త

[Turn Over

D - 63

2

అ) కింది బొమ్మను చూసి, దాని పేరు చదివి, ఒత్తు అక్షరాన్ని

లో

రాయండి.

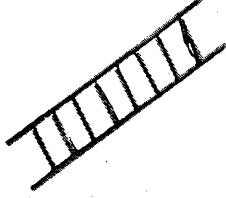
5×1=5

1.



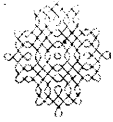
ముక్కు

2.



నిచ్చెన

3.



ముగ్గు

4.



గుడ్డు

5.



కత్తెర

ఇ) కింది వదాలను చదువండి. ఒత్తు వదాల కింద గీత గీయండి.

5×1=5


1. తమ్ముడు నిచ్చెన ఎక్కుతున్నాడు.
2. రాధ కాళ్ళకు గజ్జెలు వేసుకుంది.
3. నాన్న పచ్చి మిర్చి తెచ్చాడు.
4. అమ్మ మజ్జిగ ఇచ్చింది.
5. బజ్జీలు అంటే నాకు ఇష్టం.

[Contd..on 3rd pa

ఈ) కింది వానిలో సరియైన వదాన్ని గుర్తించి, తిరిగి రాయండి.

5×1=5

- |               |          |       |
|---------------|----------|-------|
| 1. బిడ        | బిడ్డ    | ..... |
| 2. బతాయి      | బతాయి    | ..... |
| 3. బుద్ధి     | బుది     | ..... |
| 4. పటీలు      | పట్టీలు  | ..... |
| 5. బుజ్జి పాప | బుజి పాప | ..... |

ఉ) వదాలను చదువండి. ఒత్తు ఉన్న వదాలకు “  ” చుట్టండి. ఒత్తులేని

వదాలకు  చుట్టండి.

10×½=5

- |            |             |
|------------|-------------|
| 1. ఉత్తరం  | 2. రవి      |
| 3. చద్ది   | 4. కోపం     |
| 5. బలం     | 6. నాగలి    |
| 7. గొడ్డలి | 8. చుట్టాలు |
| 9. మజ్జిగ  | 10. రజని    |

ఊ) కింది వదాలను చదివి, అదే ఒత్తు వదాలతో జతపరచండి.

5×1=5

- |           |            |
|-----------|------------|
| 1. గుజ్జు | 1. పెట్టె  |
| 2. బుట్ట  | 2. గడ్డి   |
| 3. గడ్డం  | 3. బజ్జీలు |
| 4. పత్తి  | 4. బస్తా   |
| 5. రద్ది  | 5. సర్ది   |

[Turn Over

D - 63

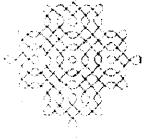
4

II. రాయడం: (40 మార్కులు)

అ) కింది బొమ్మను చూసి, పేర్లు రాయండి.

5×1=5

1.



2.



3.



4.



5.



ఆ) మీకు తెలిసిన 'క', 'జ', 'ల', 'ఱ' ఒత్తు పదాలను రాయండి.

5×1=5

1.

2.

3.

4.

5.

[Contd..on 5th page


ఇ) కింది వాక్యం చదివి, బొమ్మకు బదులుగా వాటి పేర్లు రాసి, వాక్యం తిరిగి

రాయండి.

5×1=5

1.  గూడు కట్టింది.

2. కాళ్ళకు  ఉన్నాయి

3.  మీద కోకిల వాలింది

4. తిరుపతి  తీసి ఎక్కువ.

5. పెళ్ళికూతురు  ముందు కూర్చుంది.

ఈ) కింది గళ్ళలోని అక్షరాలతో పదాలు రాయండి.

5×1=5

అ	త్త	రు	మ	ర
న	క్క	మ	దై	ల
ప	చ్చ	డి	మ	గ్గం

1.

2.

3.

4.

5.

[Turn Over

D - 63

6

ఉ) కింది వదాలను ఉవయోగించి, సొంత వాక్యాలు రాయండి.

5×2=10

1. పిచ్చుక .....
2. బజ్జీలు .....
3. పుట్ట .....
4. గుడ్డు .....
5. కత్తి .....

ఊ) కింది వాక్యాలను చదివి, వాటిని ప్రశ్నల రూపంలో రాయండి.

10×2=10

1. గోడకు పట్టీలు ఉన్నవి.  
.....
2. ఆవు గడ్డి మేస్తున్నది.  
.....
3. మేము బత్తాయి తోటలో ఆడుకున్నాము.  
.....
4. నేను ఎద్దుల బండి ఎక్కాను.  
.....
5. అమ్మ ముక్కుకు ముక్కెర పెట్టింది.  
.....


[Contd..on 7th page

III. సృజనాత్మకత: (10 మార్కులు)

అ) కింది వాటిలో ఏదైనా ఒక అంశంపై జవాబు రాయండి.

1×10=10

1. "పుట్ట" బొమ్మ గీసి, రంగులు వేసి, పేరు రాయండి. దాని గురించి ఐదు వాక్యాలు రాయండి.



- 1.
- 2.
- 3.
- 4.
- 5.

2. చెట్టు పాఠం విన్నారు కదా! దానిని సొంత మాటల్లో కథ రాయండి.

[Turn Over

3. క్రింది గేయాన్ని చదివి, ఆ గేయాన్ని పొడిగించి రాయండి.

పొద్దున్నే లేవాలి.

పళ్ళన్నీ తోమాలి

.....

.....

.....

.....

.....

\* \* \* \* \*